

Nutzung der elektronischen Übermittlung via IncaMail

Anleitung für die Registrierung Ihrer E-Mail-Adresse im Teilnehmerverzeichnis eGov

1 Voraussetzung

Sie haben bei IncaMail bereits ein Benutzerkonto mit Ihrer E-Mail-Adresse.

2 Ablauf der Registrierung im eGov-Teilnehmerverzeichnis

1. Anmeldung bei IncaMail mit Ihrer E-Mail-Adresse und Ihrem Passwort

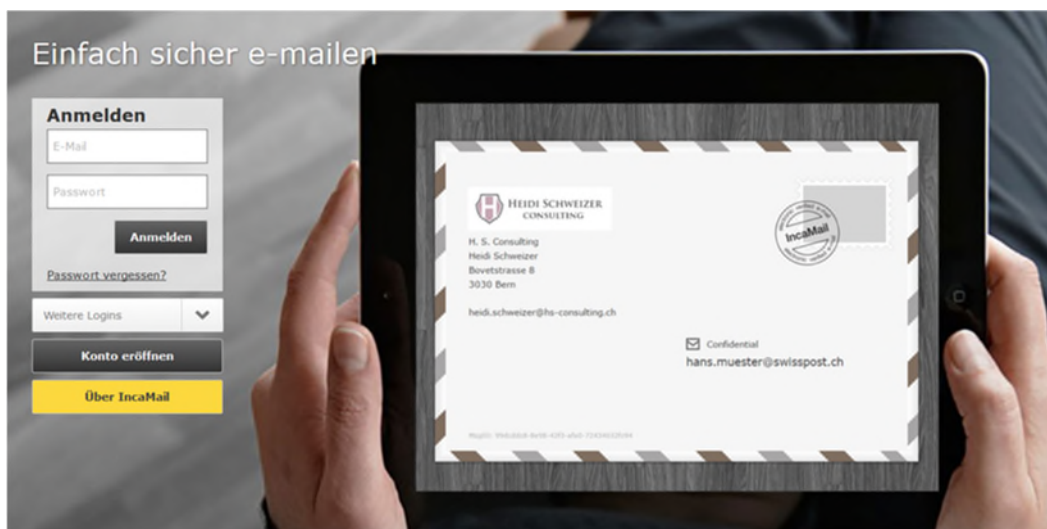


Abbildung 1: Screenshot ab www.incaemail.com © Die Schweizerische Post AG

2. Weiter zu «Einstellung»

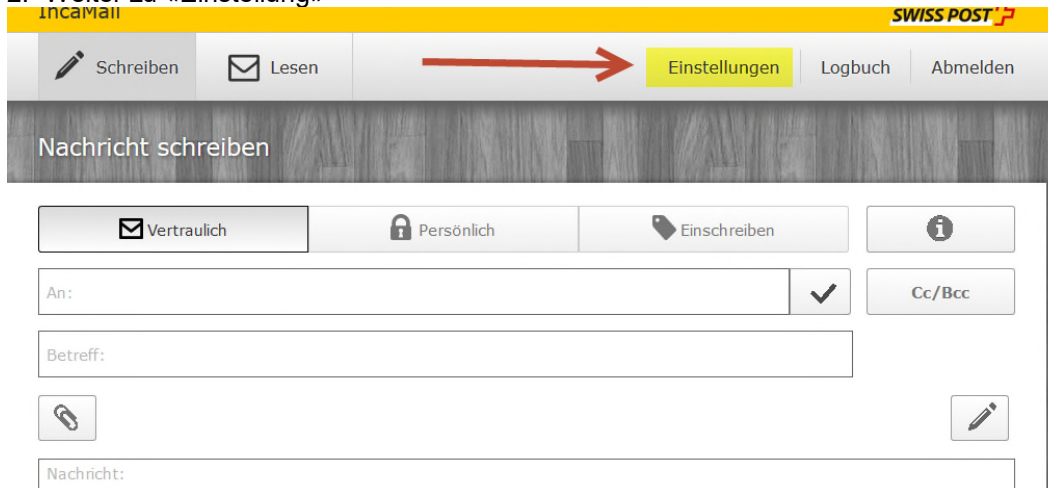


Abbildung 2: Screenshot ab www.incamail.com © Die Schweizerische Post AG

3. Bei «Einstellungen» ganz unten «Einschreiben konfigurieren» anklicken

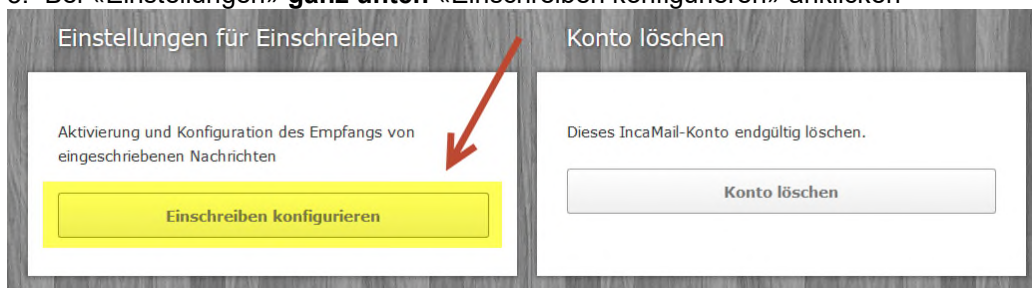


Abbildung 3: Screenshot ab www.incamail.com © Die Schweizerische Post AG

4. Im neuen Fenster auf «Konfigurieren» klicken

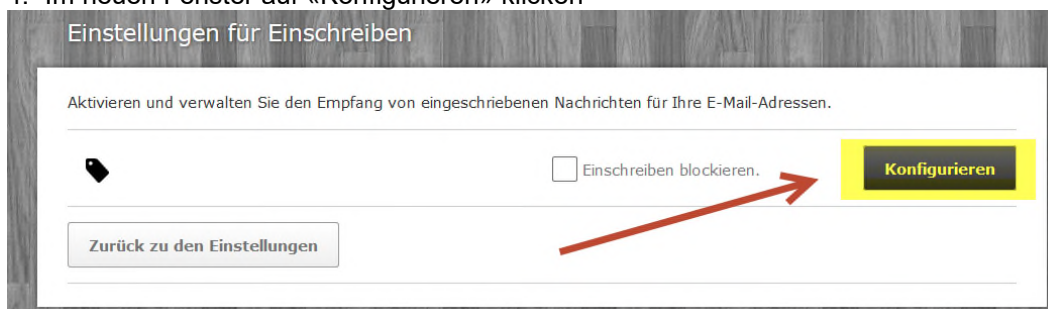


Abbildung 4: Screenshot ab www.incamail.com © Die Schweizerische Post AG

5. Im neuen Fenster auf «Eintrag ändern» klicken

Einschreiben Konfiguration für

Die E-Mail-Adresse ist wie folgt eingetragen.

Typ: Privatperson
Anzeigename:

| | Eingetragen | Suchbar |
|------------------------------------|-------------|---------|
| eGov Schweiz Verzeichnis: | nein | nein |
| IncaMail Einschreiben Verzeichnis: | ja | nein |

Zurück zu Einstellungen Eintrag ändern

Abbildung 5: Screenshot ab www.incaemail.com © Die Schweizerische Post AG

6. Im neuen Fenster die entsprechende Auswahl treffen und auf «Weiter» klicken

Wählen Sie, wie die E-Mail-Adresse im Verzeichnis aufgeführt werden soll:

Privatperson
 Mitarbeiter
 Behörde
 Firma

Abbrechen Weiter

Abbildung 6: Screenshot ab www.incaemail.com © Die Schweizerische Post AG

7. Im neuen Fenster bei «eGov Schweiz Verzeichnis» die Checkbox zu «Eingetragen» anwählen und auf «Weiter» klicken

Wählen Sie Ihre Verzeichniseinstellungen:

| | Eingetragen | Suchbar |
|------------------------------------|-------------------------------------|-------------------------------------|
| eGov Schweiz Verzeichnis: | <input checked="" type="checkbox"/> | <input checked="" type="checkbox"/> |
| IncaMail Einschreiben Verzeichnis: | <input checked="" type="checkbox"/> | <input checked="" type="checkbox"/> |

Sie können wählen, ob Ihre E-Mail-Adresse im IncaMail Einschreiben Verzeichnis und/oder im eGov Verzeichnis der Schweiz «eingetragen» und «suchbar» sein soll. «Eingetragen» bedeutet, die E-Mail-Adresse ist über diesen Weg anschreibbar. «Suchbar» bedeutet, Sie kann im Verzeichnis gesucht werden. Das eGov Schweiz Verzeichnis wird vom Bundesamt für Justiz in der Schweiz betrieben und wer eingetragen ist, ist auch automatisch suchbar. Es beinhaltet die E-Mail-Adressen aller, die sich für den Schweizerischen Behördenverkehr auf einer der anerkannten Zustellplattformen eingetragen haben. Das IncaMail Einschreiben Verzeichnis wird von IncaMail betrieben und kann nur von IncaMail-Nutzern eingesehen werden. Es beinhaltet alle E-Mail-Adressen von Personen, die bei IncaMail den Empfang von Einschreiben aktiviert haben.
[Mehr Informationen](#)

Abbildung 7: Screenshot ab www.incaemail.com © Die Schweizerische Post AG

8. Akzeptieren Sie im nächsten Fenster die Einverständniserklärung und klicken Sie auf «Speichern».

Akzeptieren Sie die Einverständniserklärung:

Der Kunde erklärt sein grundsätzliches Einverständnis, über die festgelegte E-Mail-Adresse IncaMail-Nachrichten der Versandart Einschreiben zu erhalten und die damit verbundenen Rechtswirkungen zu tragen.

Die Rechtswirkungen der mittels IncaMail Versandart Einschreiben gesendeten und empfangenen elektronischen Nachrichten richten sich im Einzelfall nach den anwendbaren Gesetzesvorschriften und der Gerichts- und Behördenpraxis der für die Beurteilung zuständigen nationalen Rechtsordnung sowie nach allenfalls bestehenden privaten Vereinbarungen. Die sorgfältige Abklärung der Rechtswirkung und Zulässigkeit elektronisch übermittelter Nachrichten im Einzelfall ist ausschliesslich Sache des Kunden.

Im Übrigen wird betreffend der Rechtswirkung und Zulässigkeit der IncaMail Versandart Einschreiben auf die diesbezüglichen Bestimmungen in den AGB IncaMail bzw. - falls vorhanden - im Geschäftskundenvertrag verwiesen. Die AGB IncaMail sind abrufbar auf der Webseite [hier](#).

Ich akzeptiere die Einverständniserklärung.

Abbildung 8: Screenshot ab www.incaemail.com © Die Schweizerische Post AG

9. IncaMail wird Ihnen per Post ein Schreiben mit einem Aktivierungscode zur Adressverifizierung zustellen.

Sobald Sie den Aktivierungscode erhalten haben, loggen Sie sich bitte erneut bei IncaMail ein und erfassen Sie den Aktivierungscode.

Stellen Sie bitte anschliessend über den oben beschriebenen Weg sicher, dass Ihre E-Mail-Adresse im eGov-Teilnehmerverzeichnis eingetragen und suchbar ist.

Einschreiben Konfiguration für

Die E-Mail-Adresse ist wie folgt eingetragen.

| | | |
|------------------------------------|--------------|---------|
| Typ: | Privatperson | |
| Anzeigename: | | |
| | Eingetragen | Suchbar |
| eGov Schweiz Verzeichnis: | ja | ja |
| IncaMail Einschreiben Verzeichnis: | ja | ja |

Zurück zu Einstellungen Eintrag ändern




Abbildung 9: Screenshot ab www.incamail.com © Die Schweizerische Post AG

Sobald dies erfolgt ist, können Sie uns per Mail an tm.admin@ekommi.ipi.ch alle Marken und Gesuche melden, für welche Sie die so ins eGov-Verzeichnis aufgenommene E-Mail-Adresse in Zukunft als Zustelladresse verwenden möchten.